

COMPLEXE MEDICAL DE LA CORNICHE OUEST
LABORATOIRE D'ANALYSES MEDICALES

Corniche Ouest, Rue Léo Frobenius prolongée

BP 5027 Dakar -Fann

Tél : 33 824 99 29 / Fax : 33 859 12 60 E-mail : contact.cmcod@gmail.com

Dakar, 11 novembre 2025


N°Dossier : 33605 Nom et prénom : TABI TAKANG TABE
DDN : 08/03/1981 Sexe : Homme
Date du prélèvement : 10/11/25 11:41 Age : 44 ans
Nature du prélèvement SANG Prescripteur : DR NDIAYE FRANCOIS CHARLES. .

HEMATOLOGIE

Analyses	Résultats	Normes	Antécédents
<u>NUMERATION FORMULE SANGUINE</u>			
HEMATIES	5.43 10 ⁶ /μL	4.28 - 6	-
Hémoglobine	13.80 g/dl	13 - 18	-
Hématocrite	42.10 %	39 - 53	-
V G M	* 77.50 fL	78 - 98	-
T C M H	* 25.40 pg	26 - 34	-
C C M H	32.80 g/dl	31 - 36.5	-
PLAQUETTES	156.00 10 ³ /μL	150 - 400	-
LEUCOCYTES	* 3.99 10 ³ /μL	4 - 11	-
<u>Formule Leucocytaire</u>			
Polynucléaires Neutrophiles	* 1.29 10 ³ /μL	1.4 - 7.7	-
	Soit : 32.20 %		-
Lymphocytes	2.05 10 ³ /μL	1 - 4.8	-
	Soit : 51.40 %		-
Monocytes	0.55 10 ³ /μL	0.18 - 1	-
	Soit : 13.80 %		-
Polynucléaires Eosinophiles	0.09 10 ³ /μL	0.02 - 0.63	-
	Soit : 2.30 %		-
Polynucléaires Basophiles	0.01 10 ³ /μL	0 - 0.11	-
	Soit : 0.30 %		-

Le Médecin Biologiste

Pr Yemou Dieng



COMPLEXE MEDICAL DE LA CORNICHE OUEST
LABORATOIRE D'ANALYSES MEDICALES

Corniche Ouest, Rue Léo Frobenius prolongée
BP 5027 Dakar -Fann

Tél : 33 824 99 29 / Fax : 33 859 12 60 E-mail : contact.cmcod@gmail.com

Dakar, 11 novembre 2025

N°Dossier : 33605
DDN : 08/03/1981
Date du prélèvement : 10/11/25 11:41
Nature du prélèvement SANG

Nom et prénom : TABI TAKANG TABE
Sexe : Homme
Age : 44 ans
Prescripteur : DR NDIAYE FRANCOIS CHARLES. .

HEMATOLOGIE

Analyses

Résultats

Normes

Antécédents

Vitesse de sédimentation

VS 1ère heure

13 mm/h

< 15

HEMOSTASE

Analyses

Résultats

Normes

Antécédents

TCA

29.2 sec

24 - 41

Témoin: 32 sec

INR

1.16


TP

83.0 %

> 75

Le Médecin Biologiste

Pr Yemou Dieng



COMPLEXE MEDICAL DE LA CORNICHE OUEST
LABORATOIRE D'ANALYSES MEDICALES

Corniche Ouest, Rue Léo Frobenius prolongée
BP 5027 Dakar -Fann

Tél : 33 824 99 29 / Fax : 33 859 12 60 E-mail : contact.cmcod@gmail.com

Dakar, 11 novembre 2025

N°Dossier : 33605
DDN : 08/03/1981
Date du prélèvement : 10/11/25 11:41
Nature du prélèvement SANG

Nom et prénom : TABI TAKANG TABE
Sexe : Homme
Age : 44 ans
Prescripteur : DR NDIAYE FRANCOIS CHARLES. .

BIOCHIMIE


Analyses	Résultats	Normes	Antécédents
Urée	0.35 g/l	0.15 - 0.5	-
Créatininémie	11.2 mg/l	7 - 13	-
Glycémie	* 1.20 g/l	0.7 - 1.1	-
Acide urique	66.94 mg/l	25 - 70	-
Amylasémie	63.8 UI/l	28 - 100	-
Cholestérolémie totale	1.59 g/l	< 2	-
Triglycéride	1.24 g/l	< 1,5	-
Cholestérol HDL	0.40 g/l	0.4 - 0.6	-
Cholestérol LDL	0.94 g/l	< 1,6	-
NA+	142 mmol/l	135 - 145	-
K+	4.3 mmol/l	3.5 - 5.1	-
CL-	106 mmol/l	95 - 115	-

ENZYMOLOGIE

Analyses	Résultats	Normes	Antécédents
Gamma GT	* 209.0 UI/l	9 - 43	-
SGOT/ASAT	* 46.8 UI/l	10 - 40	-
SGPT/ALAT	43.1 UI/l	10 - 45	-

Le Médecin Biologiste

Pr Yémou Dieng



COMPLEXE MEDICAL DE LA CORNICHE OUEST
LABORATOIRE D'ANALYSES MEDICALES

Corniche Ouest, Rue Léo Frobenius prolongée
BP 5027 Dakar -Fann

Tél : 33 824 99 29 / Fax : 33 859 12 60 E-mail : contact.cmcod@gmail.com

Dakar, 11 novembre 2025

N°Dossier : 33605

DDN : 08/03/1981

Date du prélèvement : 10/11/25 11:41

Nature du prélèvement SANG

Nom et prénom : TABI TAKANG TABE

Sexe : Homme

Age : 44 ans

Prescripteur : DR NDIAYE FRANCOIS CHARLES. .

PARASITOLOGIE

Analyses

Résultats


Normes

Antécédents

GOUTTE EPAISSE

Négatif

Le Médecin Biologiste
Pr Yemou Dieng



COMPLEXE MEDICAL DE LA CORNICHE OUEST
LABORATOIRE D'ANALYSES MEDICALES

Corniche Ouest, Rue Léo Frobenius prolongée

BP 5027 Dakar -Fann

Tél : 33 824 99 29 / Fax : 33 859 12 60 E-mail : contact.cmcod@gmail.com

Dakar, 11 novembre 2025

N°Dossier : 33605

DDN : 08/03/1981

Date du prélèvement : 10/11/25 11:45

Nature du prélèvement URINE

Nom et prénom : TABI TAKANG TABE

Sexe : Homme

Age : 44 ans

Prescripteur : DR NDIAYE FRANCOIS CHARLES. .

BACTERIOLOGIE

EXAMEN CYTOBACTERIOLOGIQUE DES URINES

Aspect

Urines légèrement troubles

Cytologie quantitative

Leucocyturie

03 /Champ

Hématurie

00 /Champ

Cellule épithéliales

Rare

Eléments figurés

Cristaux

Absence

Trichomonas vaginalis

Absence

Eléments leviriformes

Absence

Autres éléments

Absence

Flore bactérienne

Absence de germes

Conclusion

Absence d'infection du tractus urinaire .

